

BONITETNO POROČILO

AG VEBO d.o.o.

Izdano dne 20.5.2013

Izdano za: **Blaž Šager**

BISNODE d.o.o.

Član skupine BISNODE, Stockholm, Švedska

PROFIL PODJETJA

Poglavje 1

Podjetje: AG VEBO d.o.o.

Naslov: Brdnikova ulica 29, 1000 LJUBLJANA

Dejavnost: G 46.470 TRGOVINA NA DEBELO S

POHIŠTVOM, PREPROGAMI IN SVET...

Matična številka: 5558924

ID za DDV: SI23373334

Velikost podjetja: Mikro enote

LASTNIKI IN PODRUŽNICE

Poglavje 2

V zadnjem letu

Lastniki: 2

Št. podružnic: 0

BLOKADE

V zadnjem letu

Trenutno št. blokiranih računov:

0 / 1 računov

Bloкаде:

0 / 365 dni

BONITETNA OCENA

Poglavje 3

A1 ★★ ★

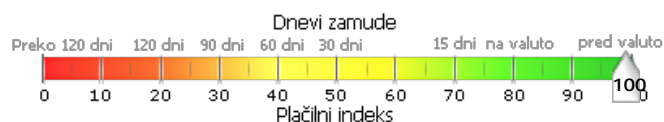
SEMAFOR

**Zelena luč** - v podatkovni bazi Bonitete.si ni bistvenih kritičnih dogodkov, ki vplivajo na tekoče poslovanje subjekta.

PLAČILNI INDEKS

Poglavje 4

Marec 2013



NAROKI

Poglavje 5

V zadnjem letu

Število obravnav: 0

Tožeča stranka: 0

Tožena stranka: 0

REZULTATI POSLOVANJA

Poglavje 6

Kategorije	2010	2011	2012
Sredstva	142.423	192.373	279.637
Kapital	82.267	132.078	197.928
Celotni prihodki	333.822	421.423	563.296
Čisti poslovni izid obračunskega obdobja	41.370	49.811	65.850
Povprečno število zaposlencev na podlagi delovnih ...	1,07	1	1,58
Delež dolgov v financiranju	38,26	29,26	27,79
Kratkoročni koeficient likvidnosti	2,38	2,80	3,17
Čista donosnost sredstev	36,97	29,76	27,90
Čista donosnost kapitala	67,18	46,48	39,91

Podatki so prikazani v 1 EUR.

Profil podjetja

AG VEBO d.o.o.

Izdano dne 20.5.2013

Poglavje 1

PROFIL PODJETJA

Dolgo ime: **AGENCIJA VEBO, proizvodnja in trgovina, d.o.o.**

Pravna oblika: **DRUŽBA Z OMEJENO**

ODGOVORNOSTJO D.O.O.

Dejavnost: **G 46.470 TRGOVINA NA DEBELO S**

POHIŠTVOM, PREPROGAMI IN SVETILI

Datum vpisa: **29.7.1996**

Vpisna številka: **5558924**

Velikost podjetja: **Mikro enote**

EU velikost podjetja: **1 zaposlen**

Reg. organ: **Okrožno sodišče Ljubljana**

Regija: **OSREDNJESLOVENSKA**

Poreklo kapitala: **Domači kapital**

Sektor: **11002 Domače zasebne nefinančne družbe**

Zavezanec za DDV: **DA**

TRANSAKCIJSKI RAČUNI

SI56 9067 2000 0418 519 **POŠTNA BANKA SLOVENIJE D.D.**

~~SI56 6000 0000 0055 943 HRANILNICA LON D.D. KRANJ~~

~~SI56 3300 0607 4525 857 HYPO-ALPE-ADRIA BANK D.D.~~

ZASTOPNIKI

Prikazano 2 od 2

Naziv

BOŠTJAN VESEL

Direktor

METI KETNER

Prokurist

Za izbrano podjetje ni podatkov v tej kategoriji.

Lastniki in podružnice

AG VEBO d.o.o.

Izdano dne 20.5.2013

Poglavje 2

LASTNIKI

Prikazano 2 od 2

 BOŠTJAN VESEL (99,00%)

 METI KETNER (1,00%)

PODRUŽNICE

Prikazano 0 od 0

Za izbrano podjetje ni podatkov v tej kategoriji.

Bonitetna ocena

AG VEBO d.o.o.

Izdano dne 20.5.2013

Poglavje 3

BONITETNA OCENA

A1 ★★ ★

ZGODOVINA

2011 2012
A1 ★★ ★ A1 ★★ ★

FINANČNA OCENA A1

Podjetje posluje odlično in ima majhno verjetnost neuspeha v prihodnje. Podjetje je brez likvidnostnih težav in obenem dosega visoko donosnost.

Likvidnost

Odlično

Naziv	Vrednost	Trend	Razlaga
Delež dolga v financiranju	29,26	▲	Odlično
Plačilna sposobnost	2,80	▲	Odlično
Servisiranje dolga	0,16	○	Odlično
Kreditna izpostavljenost iz poslovanja	0,08	▲	Dobro

Uspešnost

Odlično

Naziv	Vrednost	Trend	Razlaga
Donosnost sredstev	0,36	○	Odlično
Koeficient obračanja sredstev	2,52	○	Odlično

DINAMIČNA OCENA ★★ ★

V obravnavanem obdobju je izbrani subjekt plačeval v povprečju pred valuto ali na valuto. Ob tem ni imel niti blokiranih TRR-jev niti ni bil blokirani. V enakem obdobju ni imel nobenega novega naroka ne kot tožeča in ne kot tožena stranka.

Kazalniki

Naziv	Vrednost	Razlaga
Blokada podjetja	0	Dobro
Blokada TRR	0	Dobro
Povprečni plačilni indeks	97	Dobro
Tožen	0	Dobro
Toži	0	Dobro
Odpri TRR	1	Dobro
Prenehanje veljavnosti DŠ	0	Dobro

Plačilni indeks

AG VEBO d.o.o.

Izdano dne 20.5.2013

Poglavje 4

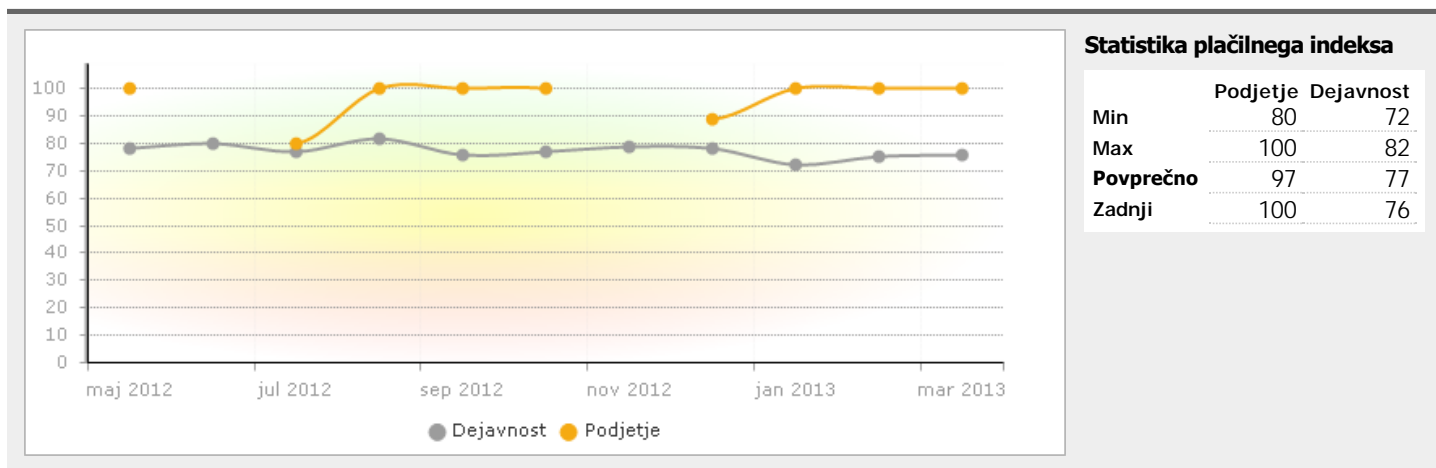
PLAČILNI INDEKS

Plačilni indeks za marec 2013
Podjetje plačuje pred valuto računa.

100

OPOMBA

Izračuni temeljijo na podlagi vseh plačanih računov iz podatkovne baze. Ta ne zajema vseh računov, ki so bili izstavljeni podjetju ampak zgolj tiste, ki so nam bili dostopni.



Plačilni indeks se računa po metodologiji tehtane sredine. Posamezni zneski plačil se utežijo. Uteži so vrednosti plačil. Plačilni indeks je primerljiv z mednarodnimi podjetji, za katere je plačilni indeks dosegljiv!

Plačilni indeks	Razlaga
81 - 100	Podjetje plačuje pred valuto računa.
80	Podjetje plačuje točno na valuto računa.
75 - 79	Podjetje plačuje od 1 do 7 dni po valuti.
70 - 74	Podjetje plačuje od 8 do 15 dni po valuti.
50 - 69	Podjetje plačuje od 16 do 30 dni po valuti.
40 - 49	Podjetje plačuje od 31 do 60 dni po valuti.
31 - 39	Podjetje plačuje od 61 do 90 dni po valuti.
20 - 30	Podjetje plačuje od 91 do 120 dni po valuti.
0 - 19	Podjetje plačuje nad 120 dni po valuti.
n.p.	Ni podatka

TOŽENA STRANKA V ZADNJEM LETU

Naroki: 0

Skupni znesek: 0 EUR

TOŽEČA STRANKA V ZADNJEM LETU

Naroki: 0

Skupni znesek: 0 EUR

TOŽENA STRANKA V ZADNJEM LETU

Prikazano 0 od 0

Za izbrano podjetje ni podatkov v tej kategoriji.

TOŽEČA STRANKA V ZADNJEM LETU

Prikazano 0 od 0

Za izbrano podjetje ni podatkov v tej kategoriji.

Finančni podatki

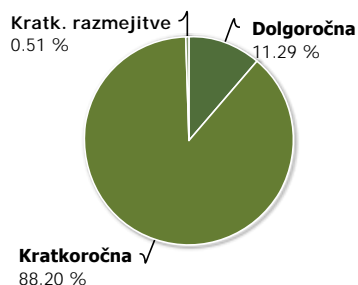
AG VEBO d.o.o.

Izdano dne 20.5.2013

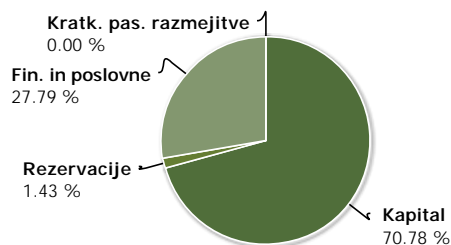
Poglavje 6

BILANCA STANJA - GRAF

Sredstva 2012

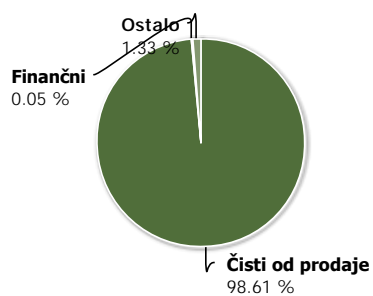


Obveznosti 2012

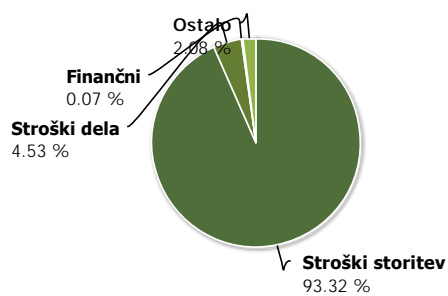


IZKAZ USPEHA - GRAF

Prihodki 2012



Odhodki 2012



Finančni podatki

AG VEBO d.o.o.

Izdano dne 20.5.2013

Poglavje 6

BILANCA STANJA

Kategorije	2010	2011	2012	Rast abs. (rel.)
Sredstva	142.423	192.373	279.637	87.264 (45%)
Dolgoročna sredstva	12.620	18.924	31.571	12.647 (67%)
Neopredmetena sredstva in dolgor...	0	0	0	0
Opredmetena osnovna sredstva	12.620	17.772	27.796	10.024 (56%)
Dolgoročne finančne naložbe in N...	0	0	0	0
Dolgoročne poslovne terjatve	0	1.152	3.775	2.623 (228%)
Odložene terjatve za davek	0	0	0	0
Kratkoročna sredstva	129.803	157.659	246.635	88.976 (56%)
Sredstva (skupine za odtujitev) ...	0	0	0	0
Zaloge	5.783	31.270	129.289	98.019 (313%)
Kratkoročne finančne naložbe	2.374	4.174	3.150	-1.024 (-25%)
Kratkoročne poslovne terjatve	78.108	32.548	95.078	62.530 (192%)
Denarna sredstva	43.538	89.667	19.118	-70.549 (-79%)
Kratkoročne aktivne časovne razm...	0	15.790	1.431	-14.359 (-91%)
Zunajbilančna sredstva	0	0	2.281	2.281
Obveznosti do virov sredstev	142.423	192.373	279.637	87.264 (45%)
Kapital	82.267	132.078	197.928	65.850 (50%)
Rezervacije in dolgoročne pasivn...	4.000	4.000	4.000	0 (0%)
Finančne in poslovne obveznosti	54.489	56.295	77.709	21.414 (38%)
Dolgoročne obveznosti	0	0	0	0
Dolgoročne finančne obveznosti	0	0	0	0
Dolgoročne poslovne obveznosti	0	0	0	0
Odložene obveznosti za davek	0	0	0	0
Kratkoročne obveznosti	54.489	56.295	77.709	21.414 (38%)
Kratkoročne finančne obveznosti	21.420	21.420	13.485	-7.935 (-37%)
Kratkoročne poslovne obveznosti	33.069	34.875	64.224	29.349 (84%)
Obveznosti, vključene v skupine ...	0	0	0	0
Kratkoročne pasivne časovne razm...	1.667	0	0	0
Zunajbilančne obveznosti	0	0	2.281	2.281

Finančni podatki

AG VEBO d.o.o.

Izdano dne 20.5.2013

Poglavje 6

IZKAZ USPEHA

Kategorije	2010	2011	2012	Rast abs. (rel.)
Čisti prihodki od prodaje	321.381	417.535	555.488	137.953 (33%)
Sprememba vrednosti zalog proizv...	0	0	0	0
Usredstveni lastni proizvodi in ...	0	0	0	0
Drugi poslovni prihodki (skupaj ...	161	206	0	-206 (-100%)
Kosmati donos od poslovanja	321.542	417.741	555.488	137.747 (33%)
Stroški blaga, materiala in stor...	253.883	327.970	451.604	123.634 (38%)
Stroški dela	15.462	21.112	21.919	807 (4%)
Odpisi vrednosti	9.535	6.632	6.941	309 (5%)
Amortizacija	2.666	3.585	6.941	3.356 (94%)
Prevrednotovalni poslovni odhodk...	6.765	0	0	0
Prevrednotovalni poslovni odhodk...	104	3.047	0	-3.047 (-100%)
Drugi poslovni odhodki	2.078	1.869	818	-1.051 (-56%)
Poslovni prihodki	321.542	417.741	555.488	137.747 (33%)
Poslovni odhodki	280.958	357.583	481.282	123.699 (35%)
Poslovni izid iz poslovanja	40.584	60.158	74.206	14.048 (23%)
Poslovni izid iz poslovanja (EBIT)	40.584	60.158	74.206	14.048 (23%)
Finančni prihodki	213	301	292	-9 (-3%)
Finančni odhodki	1	580	321	-259 (-45%)
Finančni odhodki iz oslabitve in...	0	0	0	0
Finančni odhodki za obresti in i...	1	580	321	-259 (-45%)
Finančni odhodki iz finančnih ob...	0	522	285	-237 (-45%)
Finančni odhodki iz poslovnih ob...	1	58	36	-22 (-38%)
Drugi prihodki	12.067	3.381	7.516	4.135 (122%)
Drugi odhodki	233	310	2.320	2.010 (648%)
Celotni prihodki	333.822	421.423	563.296	141.873 (34%)
Celotni odhodki	281.192	358.473	483.923	125.450 (35%)
Celotni poslovni izid	52.630	62.950	79.373	16.423 (26%)
Davek iz dobička	11.260	13.139	13.523	384 (3%)
Čisti poslovni izid obračunskega...	41.370	49.811	65.850	16.039 (32%)
Izid pred davki, obrestmi in amo...	50.119	66.790	81.147	14.357 (21%)

Finančni podatki

AG VEBO d.o.o.

Izdano dne 20.5.2013

Poglavje 6

KAZALNIKI

Kategorije	2010	2011	2012	Rast abs. (rel.)
Povprečno število zaposlenecv n...	1	1	2	1 (58%)
KAZALNIKI INVESTIRANJA				
Delež osnovnih sredstev v sreds...	8,86	9,24	9,94	0,70 (8%)
Delež obratnih sredstev v sreds...	89,47	71,58	86,56	14,98 (21%)
Delež finančnih naložb v sredstvih	1,67	2,16	1,12	-1,04 (-48%)
KAZALNIKI FINANCIRANJA				
Delež kapitala v financiranju	57,76	68,66	70,78	2,12 (3%)
Delež dolgov v financiranju	38,26	29,26	27,79	-1,47 (-5%)
Kapitalska pokritost dolgoročni...	651,88	697,94	626,93	-71,01 (-10%)
Finančni vzvod (celotne obvezno...	66,23	42,62	39,26	-3,36 (-8%)
KAZALNIKI PLAČILNE SPOSOBNOSTI				
Kratkoročni koeficient likvidnosti	2,38	2,80	3,17	0,37 (13%)
Pospeseni koeficient likvidnosti	2,28	2,25	1,51	-0,74 (-33%)
Servisiranje dolga	0,18	0,16	0,15	-0,01 (-4%)
Kreditna izpostavljenost	0,24	0,08	0,17	0,09 (120%)
KAZALNIKI OBRAČANJA				
Koeficient obračanja osnovnih s...	30,46	27,48	24,38	-3,10 (-11%)
Koeficient obračanja sredstev	2,87	2,49	2,35	-0,14 (-6%)
Obračanje obratnih sredstev	2,71	2,50	2,39	-0,11 (-4%)
Obračanje zalog 1	84,61	18,94	5,91	-13,03 (-69%)
Obračanje kratkoročnih poslovni...	5,17	7,55	8,70	1,15 (15%)
Koeficient obračanja sredstev n...	2,98	2,52	2,39	-0,13 (-5%)
KAZALNIKI DNEVI VEZAVE				
Dnevi vezave zalog 1	4,31	19,27	61,77	42,51 (221%)
Dnevi vezave kratkoročnih poslo...	70,54	48,34	41,93	-6,41 (-13%)
Dnevi vezave kratkoročnih poslo...	42,94	35,33	38,13	2,80 (8%)
KAZALNIKI GOSPODARNOSTI, DONOSN...				
Celotna gospodarnost	1,19	1,18	1,16	-0,01 (-1%)
Gospodarnost poslovanja	1,14	1,17	1,15	-0,01 (-1%)
Čista dobičkovnost skupnih prih...	12,39	11,82	11,69	-0,13 (-1%)
Proizvodnost sredstev	2,98	2,52	2,39	-0,13 (-5%)
Čista donosnost sredstev	36,97	29,76	27,90	-1,85 (-6%)
Čista donosnost kapitala	67,18	46,48	39,91	-6,57 (-14%)
Dobičkovnost prihodkov iz poslo...	12,62	14,40	13,36	-1,04 (-7%)
Celotna dobičkovnost prihodkov ...	16,37	15,07	14,29	-0,78 (-5%)
Neto prodajna marža	12,87	11,93	11,85	-0,08 (-1%)
Dodana vrednost na zaposlenega	61.290,65	87.902,00	65.231,65	-22.670,35 (-26%)
Poslovna donosnost sredstev	0,36	0,36	0,31	-0,04 (-12%)
DENARNI TOK				
Enostavni denarni tok	50.801,00	53.396,00	72.791,00	19.395,00 (36%)
Čisti kratkoročni obratni kapital	94.360,00	118.610,00	179.261,00	60.651,00 (51%)

