

BONITETNO POROČILO

AG VEBO d.o.o.

Izdano dne 21.5.2014

Izdano za: **Boštjan Vesel**

Bisnode d.o.o.

Član skupine BISNODE, Stockholm, Švedska

PROFIL PODJETJA

Poglavje 1

Podjetje: AG VEBO d.o.o.

Naslov: Brdnikova ulica 29, 1000 LJUBLJANA

Dejavnost: G 46.470 TRGOVINA NA DEBELO S

POHIŠTVOM, PREPROGAMI IN SVET...

Matična številka: 5558924

Davčna številka: SI23373334

Velikost podjetja: Mikro enote

LASTNIKI IN PODRUŽNICE

Poglavje 2

V zadnjem letu

Lastniki: 1

Št. podružnic: 1

BLOKADE

Obdobje: 21.5.2013 - 21.5.2014

Trenutno št. blokiranih računov:

0 / 1 računov

Bloкаде:

0 / 365 dni

BONITETNA OCENA

Poglavje 3

A1 ++KREDITNI LIMIT: **16.694 €**KREDITNA MARŽA: **0,35 %**

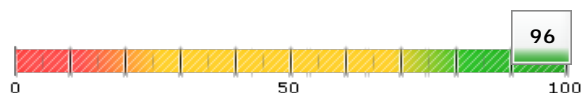
SEMAFOR

**Zelena luč** - v podatkovni bazi Bonitete.si ni bistvenih kritičnih dogodkov, ki vplivajo na tekoče poslovanje subjekta.

PLAČILNI INDEKS

Poglavje 4

Marec 2014



NAROKI

Poglavje 5

Obdobje: 21.5.2013 - 21.5.2014

Število tožb: 0

Tožeča stranka: 0

Tožena stranka: 0

REZULTATI POSLOVANJA

Poglavje 6

Kategorije	2011	2012	2013
Sredstva	192.373	279.637	300.777
Kapital	132.078	197.928	243.100
Celotni prihodki	421.423	563.296	639.997
Čisti poslovni izid obračunskega obdobja	49.811	65.850	45.172
Povprečno število zaposlencev na podlagi delovnih ...	1	1,58	3
Delež dolgov v financiranju	29,26	27,79	17,85
Kratkoročni koeficient likvidnosti	2,80	3,17	5,09
Čista donosnost sredstev	29,76	27,90	15,57

Podatki so prikazani v 1 EUR.

Profil podjetja

AG VEBO d.o.o.

Izdano dne 21.5.2014

Poglavje 1

PROFIL PODJETJA

Dolgo ime: **AGENCIJA VEBO, proizvodnja in trgovina, d.o.o.**

Pravna oblika: **DRUŽBA Z OMEJENO ODGOVORNOSTJO D.O.O.**

Dejavnost: **G 46.470 TRGOVINA NA DEBELO S POHIŠTVOM, PREPROGAMI IN SVETILI**

Datum vpisa: **29.7.1996**

Vpisna številka: **14518800**

Velikost podjetja: **Mikro enote**

EU velikost podjetja: **2 zaposlena**

Reg. organ: **Okrožno sodišče Ljubljana**

Regija: **OSREDNJESLOVENSKA**

Poreklo kapitala: **Domači kapital**

Sektor: **11002 Nacionalne zasebne nefinančne družbe**

Zavezanec za DDV: **DA**

TRANSAKCIJSKI RAČUNI

SI56 9067 2000 0418 519 **POŠTNA BANKA SLOVENIJE D.D.**

SI56 6000 0000 0055 943 **HRANILNICA LON D.D. KRANJ**

SI56 3300 0607 4525 857 **HYPO-ALPE-ADRIA BANK D.D.**

ZASTOPNIKI

Prikazano 1 od 1

Naziv

BOŠTJAN VESEL

Direktor

Lastniki in podružnice

AG VEBO d.o.o.

Izdano dne 21.5.2014

Poglavje 2

LASTNIKI

Prikazano 1 od 1



BOŠTJAN VESEL (100,00%)

PODRUŽNICE

Prikazano 1 od 1

AG VEBO d.o.o., PE LJUBLJANA VIČ

Tržaška cesta 133, 1000 LJUBLJANA

Bonitetna ocena

AG VEBO d.o.o.

Izdano dne 21.5.2014

Poglavje 3

BONITETNA OCENA

A1 ++

ZGODOVINA

2012

A1

2013

A1

FINANČNA OCENA **A1**

Podjetje posluje odlično in ima majhno verjetnost neuspeha v prihodnje. Podjetje je brez likvidnostnih težav in obenem dosega visoko donosnost.

Likvidnost

Odlično

Naziv	Vrednost	Indikator	Razlaga
Delež dolga v financiranju	17,85	●●●●●	Odlično
Plačilna sposobnost	5,09	●●●●●	Odlično
Servisiranje dolga	0,09	●●●●○	Dobro
Kreditna izpostavljenost iz poslovanja	0,15	●●●●○	Dobro

Uspešnost

Odlično

Naziv	Vrednost	Indikator	Razlaga
Donosnost sredstev	0,18	●●●●●	Odlično
Koeficient obračanja sredstev	2,21	●●●●●	Odlično

DINAMIČNA OCENA ++

Dejavnost subjekta je manj tvegana. Subject je aktiven do 18 let in ima aktiven vsaj en transakcijski račun. V zadnjih dveh letih ni podatkov o blokadi ali pa je bila zadnja blokada pred več kot 18 meseci. Subjekt v zadnjih treh letih ni nastopil na sodišču ne kot tožena niti kot tožeča stranka. Finančni podatki kažejo na nizko zadolženost, majhno kreditno izpostavljenost iz poslovanja in visok koeficient likvidnosti.

Kazalniki

Naziv	Vrednost	Indikator
Dejavnost	4	●●●●○
Lokacija	3	●●●○●
Profil	3	●●●○●
Tožbe	5	●●●●●
Blokade	5	●●●●●
Plačilni indeks	3	●●●○●
Finančni podatki	5	●●●●●

KREDITNI LIMIT

16.694 €

Priporočena zgornja meja kreditnega limita pri poslovanju s stranko z odlogom plačila do 3 mesecev
16.694 €

KREDITNA MARŽA

0,35 %

Priporočena minimalna kreditna marža pri poslovanju s stranko z odlogom plačila do 3 mesecev **0,35 %**

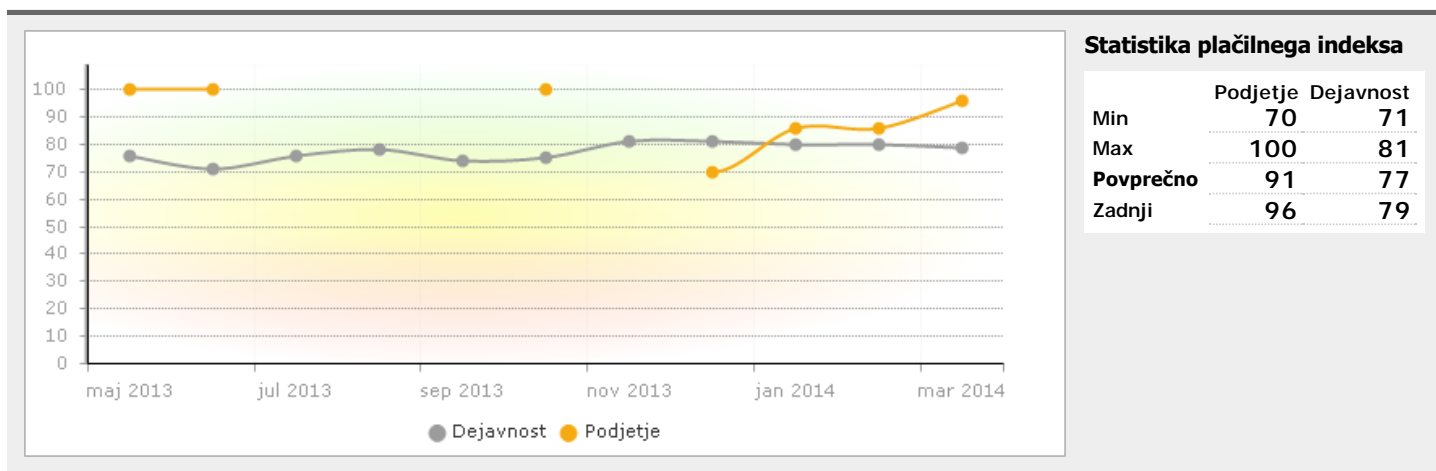
PLAČILNI INDEKS

Plačilni indeks za marec 2014
Podjetje plačuje pred valuto računa.

96

OPOMBA

Izračuni temeljijo na podlagi vseh plačanih računov iz podatkovne baze. Ta ne zajema vseh računov, ki so bili izstavljeni podjetju ampak zgolj tiste, ki so nam bili dostopni.



Plačilni indeks se računa po metodologiji tehtane sredine. Posamezni zneski plačil se utežijo. Uteži so vrednosti plačil. Plačilni indeks je primerljiv z mednarodnimi podjetji, za katere je plačilni indeks dosegljiv!

Plačilni indeks	Razlaga
81 - 100	Podjetje plačuje pred valuto računa.
80	Podjetje plačuje točno na valuto računa.
75 - 79	Podjetje plačuje od 1 do 7 dni po valuti.
70 - 74	Podjetje plačuje od 8 do 15 dni po valuti.
50 - 69	Podjetje plačuje od 16 do 30 dni po valuti.
40 - 49	Podjetje plačuje od 31 do 60 dni po valuti.
31 - 39	Podjetje plačuje od 61 do 90 dni po valuti.
20 - 30	Podjetje plačuje od 91 do 120 dni po valuti.
0 - 19	Podjetje plačuje nad 120 dni po valuti.
n.p.	Ni podatka

Obdobje: 21.5.2013 - 21.5.2014

TOŽENA STRANKA

Tožbe: 0

Skupni znesek: 0 EUR

TOŽEČA STRANKA

Tožbe: 0

Skupni znesek: 0 EUR

TOŽENA STRANKA

Prikazano 0 od 0

Za izbrano podjetje ni podatkov v tej kategoriji.

TOŽEČA STRANKA

Prikazano 0 od 0

Za izbrano podjetje ni podatkov v tej kategoriji.

Finančni podatki

AG VEBO d.o.o.

Izdano dne 21.5.2014

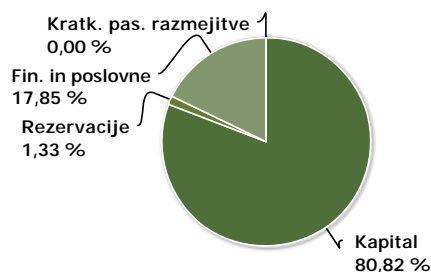
Poglavje 6

BILANCA STANJA - GRAF

Sredstva 2013

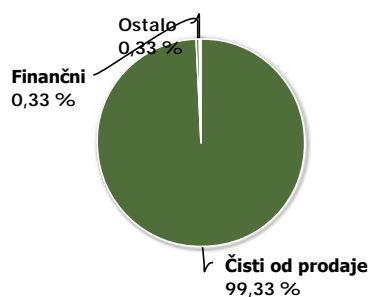


Obveznosti 2013

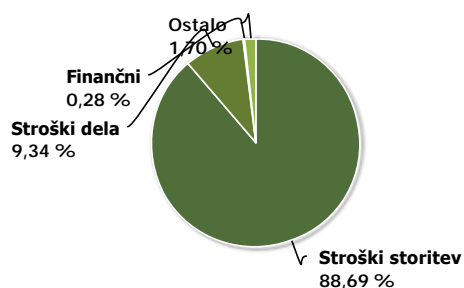


IZKAZ USPEHA - GRAF

Prihodki 2013



Odhodki 2013



Finančni podatki

AG VEBO d.o.o.

Izdano dne 21.5.2014

Poglavje 6

BILANCA STANJA

Kategorije	2011	2012	2013	Rast abs. (rel.)
Sredstva	192.373	279.637	300.777	21.140 (8%)
Dolgoročna sredstva	18.924	31.571	26.381	-5.190 (-16%)
Neopredmetena sredstva in dolgor...	0	0	0	0
Opredmetena osnovna sredstva	17.772	27.796	22.606	-5.190 (-19%)
Dolgoročne finančne naložbe in N...	0	0	0	0
Dolgoročne poslovne terjatve	1.152	3.775	3.775	0 (0%)
Odložene terjatve za davek	0	0	0	0
Kratkoročna sredstva	157.659	246.635	273.417	26.782 (11%)
Sredstva (skupine za odtujitev) ...	0	0	0	0
Zaloge	31.270	129.289	156.082	26.793 (21%)
Kratkoročne finančne naložbe	4.174	3.150	3.745	595 (19%)
Kratkoročne poslovne terjatve	32.548	95.078	97.148	2.070 (2%)
Denarna sredstva	89.667	19.118	16.442	-2.676 (-14%)
Kratkoročne aktivne časovne razm...	15.790	1.431	979	-452 (-32%)
Zunajbilančna sredstva	0	2.281	2.281	0 (0%)
Obveznosti do virov sredstev	192.373	279.637	300.777	21.140 (8%)
Kapital	132.078	197.928	243.100	45.172 (23%)
Rezervacije in dolgoročne pasivn...	4.000	4.000	4.000	0 (0%)
Finančne in poslovne obveznosti	56.295	77.709	53.677	-24.032 (-31%)
Dolgoročne obveznosti	0	0	0	0
Dolgoročne finančne obveznosti	0	0	0	0
Dolgoročne poslovne obveznosti	0	0	0	0
Odložene obveznosti za davek	0	0	0	0
Kratkoročne obveznosti	56.295	77.709	53.677	-24.032 (-31%)
Kratkoročne finančne obveznosti	21.420	13.485	5.585	-7.900 (-59%)
Kratkoročne poslovne obveznosti	34.875	64.224	48.092	-16.132 (-25%)
Obveznosti, vključene v skupine ...	0	0	0	0
Kratkoročne pasivne časovne razm...	0	0	0	0
Zunajbilančne obveznosti	0	2.281	2.281	0 (0%)

* Podatki so prikazani v 1 EUR.

Finančni podatki

AG VEBO d.o.o.

Izdano dne 21.5.2014

Poglavje 6

IZKAZ USPEHA

Kategorije	2011	2012	2013	Rast abs. (rel.)
Čisti prihodki od prodaje	417.535	555.488	635.729	80.241 (14%)
Sprememba vrednosti zalog proizv...	0	0	0	0
Usredstveni lastni proizvodi in ...	0	0	0	0
Drugi poslovni prihodki (skupaj ...	206	0	0	0
Kosmati donos od poslovanja	417.741	555.488	635.729	80.241 (14%)
Stroški blaga, materiala in stor...	327.970	451.604	519.341	67.737 (15%)
Stroški dela	21.112	21.919	54.666	32.747 (149%)
Odpisi vrednosti	6.632	6.941	9.425	2.484 (36%)
Amortizacija	3.585	6.941	9.425	2.484 (36%)
Prevrednotovalni poslovni odhodk...	0	0	0	0
Prevrednotovalni poslovni odhodk...	3.047	0	0	0
Drugi poslovni odhodki	1.869	818	318	-500 (-61%)
Poslovni prihodki	417.741	555.488	635.729	80.241 (14%)
Poslovni odhodki	357.583	481.282	583.750	102.468 (21%)
Poslovni izid iz poslovanja	60.158	74.206	51.979	-22.227 (-30%)
Poslovni izid iz poslovanja (EBIT)	60.158	74.206	51.979	-22.227 (-30%)
Finančni prihodki	301	292	2.138	1.846 (632%)
Finančni odhodki	580	321	1.648	1.327 (413%)
Finančni odhodki iz oslabitve in...	0	0	0	0
Finančni odhodki za obresti in i...	580	321	1.648	1.327 (413%)
Finančni odhodki iz finančnih ob...	522	285	213	-72 (-25%)
Finančni odhodki iz poslovnih ob...	58	36	1.435	1.399 (3.886%)
Drugi prihodki	3.381	7.516	2.130	-5.386 (-72%)
Drugi odhodki	310	2.320	190	-2.130 (-92%)
Celotni prihodki	421.423	563.296	639.997	76.701 (14%)
Celotni odhodki	358.473	483.923	585.588	101.665 (21%)
Celotni poslovni izid	62.950	79.373	54.409	-24.964 (-31%)
Davek iz dobička	13.139	13.523	9.237	-4.286 (-32%)
Čisti poslovni izid obračunskega...	49.811	65.850	45.172	-20.678 (-31%)
Izid pred davki, obrestmi in amo...	66.790	81.147	61.404	-19.743 (-24%)

* Podatki so prikazani v 1 EUR.

Finančni podatki

AG VEBO d.o.o.

Izdano dne 21.5.2014

Poglavje 6

KAZALNIKI

Kategorije	2011	2012	2013	Rast abs. (rel.)
Povprečno število zaposlenecv n...	1	1,58	3	1 (90%)
KAZALNIKI INVESTIRANJA				
Delež osnovnih sredstev v sreds...	9,24	9,94	7,52	-2,42 (-24%)
Delež obratnih sredstev v sreds...	71,58	86,56	89,33	2,77 (3%)
Delež finančnih naložb v sredstvih	2,16	1,12	1,24	0,12 (11%)
KAZALNIKI FINANCIRANJA				
Delež kapitala v financiranju	68,66	70,78	80,82	10,04 (14%)
Delež dolgov v financiranju	29,26	27,79	17,85	-9,94 (-36%)
Kapitalska pokritost dolgoročni...	697,94	626,93	921,50	294,57 (47%)
Finančni vzvod (celotne obvezno...	42,62	39,26	22,08	-17,18 (-44%)
KAZALNIKI PLAČILNE SPOSOBNOSTI				
Kratkoročni koeficient likvidnosti	2,80	3,17	5,09	1,92 (60%)
Pospešeni koeficient likvidnosti	2,25	1,51	2,19	0,68 (45%)
Servisiranje dolga	0,16	0,15	0,09	-0,06 (-38%)
Kreditna izpostavljenost	0,08	0,17	0,15	-0,02 (-11%)
KAZALNIKI OBRAČANJA				
Koeficient obračanja osnovnih s...	27,48	24,38	25,23	0,85 (3%)
Koeficient obračanja sredstev	2,49	2,35	2,19	-0,16 (-7%)
Obračanje obratnih sredstev	2,50	2,39	2,24	-0,15 (-6%)
Obračanje zalog 1	18,94	5,91	4,03	-1,88 (-32%)
Obračanje kratkoročnih poslovni...	7,55	8,70	6,61	-2,09 (-24%)
Koeficient obračanja sredstev n...	2,52	2,39	2,21	-0,18 (-8%)
KAZALNIKI DNEVI VEZAVE				
Dnevi vezave zalog 1	19,27	61,77	90,68	28,91 (47%)
Dnevi vezave kratkoročnih poslo...	48,34	41,93	55,18	13,25 (32%)
Dnevi vezave kratkoročnih poslo...	35,33	38,13	35,69	-2,44 (-6%)
KAZALNIKI GOSPODARNOSTI, DONOSN...				
Celotna gospodarnost	1,18	1,16	1,09	-0,07 (-6%)
Gospodarnost poslovanja	1,17	1,15	1,09	-0,07 (-6%)
Čista dobičkovnost skupnih prih...	11,82	11,69	7,06	-4,63 (-40%)
Proizvodnost sredstev	2,52	2,39	2,21	-0,18 (-8%)
Čista donosnost sredstev	29,76	27,90	15,57	-12,34 (-44%)
Čista donosnost kapitala	46,48	39,91	20,48	-19,42 (-49%)
Dobičkovnost prihodkov iz poslo...	14,40	13,36	8,18	-5,18 (-39%)
Celotna dobičkovnost prihodkov ...	15,07	14,29	8,56	-5,73 (-40%)
Neto prodajna marža	11,93	11,85	7,11	-4,75 (-40%)
Dodana vrednost na zaposlenega	87.902,00	65.231,65	38.690,00	-26.541,65 (-41%)
Poslovna donosnost sredstev	0,36	0,31	0,18	-0,14 (-43%)
DENARNI TOK				
Enostavni denarni tok	53.396,00	72.791,00	54.597,00	-18.194,00 (-25%)
Čisti kratkoročni obratni kapital	118.610,00	179.261,00	221.580,00	42.319,00 (24%)

* Podatki so prikazani v 1 EUR.